


9931T

SCU



Descrizione di riferimento vedi Art. 9896


GIRATUBI MOD. SVEDESE

In lega rame-berillio. Ganasce inclinate a 45°.

Per tubi fino Ø .....	poll	1.1/2	2
<b>9931T</b>	<b>Cad.</b>	<b>1.720,00</b>	<b>1.890,00</b>

9932

SCU



Descrizione di riferimento vedi Art. 9896

GIRATUBI

In lega bronzo-alluminio.

Lungh. totale.....	mm	350	450	600	900
Apertura max.....	mm	60	75	80	100
<b>9932</b>	<b>Cad.</b>	<b>663,00</b>	<b>772,00</b>	<b>1.030,00</b>	<b>1.860,00</b>

9932E

SCU



Descrizione di riferimento vedi Art. 9896


GIRATUBI A CATENA

In lega bronzo-alluminio.

Per tubi fino a poll.....	poll	2	4	6
Lungh. totale.....	mm	600	600	600
<b>9932E</b>	<b>Cad.</b>	<b>1.520,00</b>	<b>1.580,00</b>	<b>2.640,00</b>

9933

SCU



Descrizione di riferimento vedi Art. 9896


TAGLIATUBI

In lega bronzo-alluminio. Con rotella per tubi acciaio e 2 guide.

Per tubi gas e acqua Ø.....	poll	1/8-2
<b>9933</b>	<b>Cad.</b>	<b>1.980,00</b>

9934

SCU



Descrizione di riferimento vedi Art. 9896

GIRAVITI PUNTA PIANA

In lega bronzo-alluminio, impugnatura in materiale bicomponente.

Tipo .....		50	100	100A	150	200
Largh. tagliente.....	mm	3	4	6	8	10
Lungh. lama.....	mm	50	100	100	150	200
<b>9934</b>	<b>Cad.</b>	<b>31,30</b>	<b>39,60</b>	<b>83,40</b>	<b>115,00</b>	<b>126,00</b>

9936

SCU



Descrizione di riferimento vedi Art. 9896


GIRAVITI PUNTA A CROCE PHILLIPS

In lega bronzo-alluminio, impugnatura in materiale bicomponente.

Grandezza.....		1	2	3	4
Lungh. lama.....	mm	80	100	150	200
<b>9936</b>	<b>Cad.</b>	<b>35,50</b>	<b>41,70</b>	<b>62,60</b>	<b>101,00</b>

9936E

SCU



Descrizione di riferimento vedi Art. 9896

GIRAVITI A LEVA

In lega bronzo-alluminio, tipo a S.

Per viti con taglio diritto.

Largh. tagliente.....	mm	4	6	10	13
Lungh. totale.....	mm	125	130	140	190
<b>9936E</b>	<b>Cad.</b>	<b>47,10</b>	<b>111,00</b>	<b>123,00</b>	<b>331,00</b>

9936L

SCU



Descrizione di riferimento vedi Art. 9896

LIME PIATTE

In lega rame-berillio. Manico in materiale bicomponente. Taglio mezzodolce.

Lungh. lima.....	mm	250
<b>9936L</b>	<b>Cad.</b>	<b>268,00</b>

9936P

SCU



Descrizione di riferimento vedi Art. 9896

LIME MEZZOTONDE

In lega rame-berillio. Manico in materiale bicomponente. Taglio mezzodolce.

Lungh. lima.....	mm	200
<b>9936P</b>	<b>Cad.</b>	<b>268,00</b>